

Rapporto Autovalutazione

Periodo di Riferimento - 2015/16

RAV Scuola - BSSL01500D

Liceo Artistico "Foppa"

1 Contesto e risorse

1.1 Popolazione scolastica

1.1.a Status socio economico e culturale delle famiglie degli studenti

1.1.a.1 Livello medio dell'indice ESCS

1.1.a.1 Livello medio dell'indice ESCS - Anno Scolastico 2014-2015	
Istituto/Indirizzo/Classe	Background familiare mediano
Liceo	Alto
BSSL01500D	
II A	Alto
II B	Alto

1.1.a.1 Livello medio dell'indice ESCS - Anno Scolastico 2014-2015	
Istituto/Indirizzo/Classe	Background familiare mediano
Tecnico	Alto
BSTD01500C	
II A	Alto

1.1.b Studenti con famiglie economicamente svantaggiate

1.1.b.1 Percentuale di studenti con entrambi i genitori disoccupati

1.1.b.1 Percentuale di studenti con entrambi i genitori disoccupati Anno scolastico 2014-2015				
II Classe - Secondaria II Grado				
Istituto/Indirizzo	Studenti svantaggiati (%)	LOMBARDIA (%)	Nord ovest (%)	ITALIA (%)
BSSL01500D	0.0	0.2	0.2	0.5

1.1.b.1 Percentuale di studenti con entrambi i genitori disoccupati Anno scolastico 2014-2015				
II Classe - Secondaria II Grado				
Istituto/Indirizzo	Studenti svantaggiati (%)	LOMBARDIA (%)	Nord ovest (%)	ITALIA (%)
BSTD01500C	0.0	0.2	0.2	0.5

Sezione di valutazione

Domande Guida
Qual e' il contesto socio-economico di provenienza degli studenti?
Qual e' l'incidenza degli studenti con cittadinanza non italiana?
Ci sono gruppi di studenti che presentano caratteristiche particolari dal punto di vista della provenienza socio economica e culturale (es. studenti nomadi, studenti provenienti da zone particolarmente svantaggiate, ecc.)?

Opportunità (Digitare al max 1500 caratteri)	Vincoli (Digitare al max 1500 caratteri)
Il contesto socio economico di provenienza degli studenti risulta alto. Le famiglie che iscrivono gli studenti sono famiglie in cui, per la maggior parte, lavorano entrambi i genitori in attività imprenditoriali e artigianali, o come professionisti. Le famiglie iscritte possono beneficiare della Dote scuola di Regione Lombardia, del contributo per le scuole paritarie cattoliche erogato dalla Diocesi di Brescia e della borsa di studio erogata dall'Ente Gestore dell'istituto alle famiglie che iscrivono più di un figlio.	Per poter frequentare l'istituto le famiglie devono sostenere l'intero importo della retta scolastica.

1.2 Territorio e capitale sociale

1.2.a Disoccupazione

1.2.a.1 Tasso di disoccupazione

1.2.a.1 Tasso di disoccupazione Anno 2015 - Fonte ISTAT			
	Territorio		Tasso di disoccupazione %
ITALIA			11.8
	Nord ovest		8.6
		Liguria	9.1
		Lombardia	7.8
		Piemonte	10.2
		Valle D'Aosta	8.8
	Nord est		7.2
		Emilia-Romagna	7.7
		Friuli-Venezia Giulia	8
		Trentino Alto Adige	5.3
		Veneto	7
	Centro		10.6
		Lazio	11.8
		Marche	9.9
		Toscana	9.1
		Umbria	10.4
	Sud e Isole		19.3
		Abruzzo	12.6
		Basilicata	13.6
		Campania	19.7
		Calabria	22.9
		Molise	14.3
		Puglia	19.6
		Sardegna	17.3
		Sicilia	21.3

1.2.b Immigrazione

1.2.b.1 Tasso di immigrazione

1.2.b.1 Tasso di immigrazione Anno 2015 - Fonte ISTAT			
Territorio		Tasso di disoccupazione %	
ITALIA			8.2
	Nord ovest		10.6
		Liguria	8.7
		Lombardia	11.5
		Piemonte	9.6
		Valle D'Aosta	7
	Nord est		10.7
		Emilia-Romagna	12
		Friuli-Venezia Giulia	8.7
		Trentino Alto Adige	9.1
		Veneto	10.3
	Centro		10.5
		Lazio	10.8
		Marche	9.3
		Toscana	10.5
		Umbria	11
	Sud e Isole		3.6
		Abruzzo	6.4
		Basilicata	3.1
		Campania	3.7
		Calabria	4.6
		Molise	3.4
		Puglia	2.8
		Sardegna	2.7
		Sicilia	3.4

Sezione di valutazione

Domande Guida
Per quali peculiarità si caratterizza il territorio in cui è collocata la scuola?
Quali risorse e competenze utili per la scuola sono presenti nel territorio?
Qual è il contributo dell'Ente Locale di riferimento (Comune o Provincia) per la scuola e più in generale per le scuole del territorio?

Opportunità (Digitare al max 1500 caratteri)	Vincoli (Digitare al max 1500 caratteri)
<p>-Le numerose associazioni e istituzioni presenti sul territorio dimostrano una notevole disponibilità alla collaborazione.</p> <p>-L'istituto è collocato in una zona ricca di aziende operanti nel settore economico che facilitano l'alternanza scuola lavoro dei ragazzi dell'istituto tecnico economico.</p> <p>-La scuola è collocata in una zona centrale con musei, gallerie d'arte e luoghi di interesse culturale che potenziano il percorso artistico del liceo.</p>	<p>Il contributo degli enti locali (comuni) è limitato al sostegno degli alunni con disabilità certificata.</p>

1.3 Risorse economiche e materiali

Sezione di valutazione

Domande Guida
Qual e' la qualita' delle strutture della scuola (es. struttura degli edifici, raggiungibilita' delle sedi, ecc.)?
Qual e' la qualita' degli strumenti in uso nella scuola (es. LIM, pc, ecc.)?
Quali le risorse economiche disponibili?

Opportunità (Digitare al max 1500 caratteri)	Vincoli (Digitare al max 1500 caratteri)
L'istituto dispone di numerose ed ampie aule didattiche attrezzate con strumenti tecnologici di ultima generazione e di laboratori specialistici per ogni corso di studio. Ogni alunno è dotato di dispositivo tecnologico personale fornito dalla scuola in comodato d'uso.	Parziale informatizzazione e formazione delle famiglie all'utilizzo degli strumenti tecnologici (registro elettronico).

1.4 Risorse professionali

Sezione di valutazione

Domande Guida
Quali le caratteristiche socio anagrafiche del personale (es. età, stabilità nella scuola)?
Quali le competenze professionali e i titoli posseduti dal personale (es. certificazioni linguistiche, informatiche, ecc.)?

Opportunità (Digitare al max 1500 caratteri)	Vincoli (Digitare al max 1500 caratteri)
<p>Quasi tutti gli insegnanti che operano nei nostri istituti sono assunti a tempo indeterminato, con titolo abilitante nella classe di concorso in cui insegnano.</p> <p>L'età media del corpo docente è nella fascia tra i 35 / 45 anni.</p> <p>Oltre all'elevato numero di contratti a tempo indeterminato la scuola offre professionisti di settore che operano in co-docenza con gli insegnanti di tutti gli istituti. Sono presenti insegnanti con certificazione linguistica idonea all'insegnamento CLIL.</p>	<p>Possibilità di immissione in ruolo nello stato.</p>

2 Esiti

2.1 Risultati scolastici

2.1.a Esiti degli scrutini

2.1.a.1 Studenti ammessi alla classe successiva

2.1.a.1 Studenti ammessi alla classe successiva - Secondaria di II Grado								
	Anno scolastico 2013/14				Anno scolastico 2014/15			
	% classe 1	% classe 2	% classe 3	% classe 4	% classe 1	% classe 2	% classe 3	% classe 4
Liceo Artistico: BSSL01500D	100,0	100,0	91,7	97,6	100,0	96,4	93,5	97,8
- Benchmark*								
BRESCIA	79,7	89,5	88,4	92,1	87,6	93,4	94,5	96,5
LOMBARDIA	77,6	83,9	87,6	91,0	80,4	87,4	87,7	90,4
Italia	72,2	79,8	79,6	84,5	79,5	86,2	83,3	86,4

2.1.a.1 Studenti sospesi - Secondaria di II Grado								
	Anno scolastico 2013/14				Anno scolastico 2014/15			
	% classe 1	% classe 2	% classe 3	% classe 4	% classe 1	% classe 2	% classe 3	% classe 4
Liceo Artistico: BSSL01500D	20,8	35,5	29,2	21,4	0,0	21,4	9,7	15,2
- Benchmark*								
BRESCIA	24,9	26,0	29,6	27,5	21,3	24,4	26,8	26,1
LOMBARDIA	28,3	27,1	29,4	29,3	27,8	28,8	28,9	26,9
Italia	26,1	27,3	27,4	25,6	26,5	27,4	25,9	24,5

2.1.a.1 Studenti ammessi alla classe successiva - Secondaria di II Grado								
	Anno scolastico 2013/14				Anno scolastico 2014/15			
	% classe 1	% classe 2	% classe 3	% classe 4	% classe 1	% classe 2	% classe 3	% classe 4
Istituto Tecnico: BSTD01500C	n/d	n/d	n/d	n/d	100,0	93,8	-	100,0
- Benchmark*								
BRESCIA	n/d	n/d	n/d	n/d	72,5	80,9	83,2	88,3
LOMBARDIA	n/d	n/d	n/d	n/d	72,2	80,3	83,0	87,9
Italia	n/d	n/d	n/d	n/d	74,7	80,8	80,7	84,9

2.1.a.1 Studenti sospesi - Secondaria di II Grado								
	Anno scolastico 2013/14				Anno scolastico 2014/15			
	% classe 1	% classe 2	% classe 3	% classe 4	% classe 1	% classe 2	% classe 3	% classe 4
Istituto Tecnico: BSTD01500C	n/d	n/d	n/d	n/d	0,0	12,5	-	13,6
- Benchmark*								
BRESCIA	n/d	n/d	n/d	n/d	28,3	30,4	33,2	29,5
LOMBARDIA	n/d	n/d	n/d	n/d	29,6	31,4	33,2	31,3
Italia	n/d	n/d	n/d	n/d	26,5	28,4	28,4	27,4

2.1.a.2 Studenti diplomati per votazione conseguita all'esame

2.1.a.2 Studenti diplomati per votazione conseguita all'esame												
	Anno scolastico 2013/14						Anno scolastico 2014/15					
	60 (%)	61-70 (%)	71-80 (%)	81-90 (%)	91-100 (%)	100 e Lode (%)	60 (%)	61-70 (%)	71-80 (%)	81-90 (%)	91-100 (%)	100 e Lode (%)
liceo artistico: BSSL01500D	8,3	36,1	16,7	25,0	13,9	0,0	7,1	14,3	35,7	35,7	7,1	0,0
- Benchmark*												
BRESCIA	7,0	25,8	34,4	24,2	8,6	0,0	10,2	27,6	31,6	23,6	7,1	0,0
LOMBARDI A	6,2	30,0	34,1	19,6	9,8	0,1	8,1	30,7	32,5	20,3	8,3	0,1
ITALIA	7,0	27,8	32,6	20,8	11,6	0,1	6,4	27,8	32,2	20,8	12,5	0,3

2.1.a.2 Studenti diplomati per votazione conseguita all'esame												
	Anno scolastico 2013/14						Anno scolastico 2014/15					
	60 (%)	61-70 (%)	71-80 (%)	81-90 (%)	91-100 (%)	100 e Lode (%)	60 (%)	61-70 (%)	71-80 (%)	81-90 (%)	91-100 (%)	100 e Lode (%)
istituto tecnico: BSTD01500C	7,1	50,0	35,7	7,1	0,0	0,0	20,0	60,0	12,0	8,0	0,0	0,0
- Benchmark*												
BRESCIA	12,4	36,3	29,9	14,8	6,4	0,2	11,0	36,6	29,6	15,2	7,4	0,2
LOMBARDI A	13,2	39,4	27,9	13,6	5,8	0,1	11,7	36,8	29,1	14,9	7,2	0,3
ITALIA	13,7	36,7	27,2	14,3	7,9	0,3	12,1	34,9	28,0	15,3	9,3	0,4

2.1.b Trasferimenti e abbandoni

2.1.b.1 Studenti che hanno abbandonato gli studi in corso d'anno

2.1.b.1 Studenti che hanno abbandonato gli studi in corso d'anno Anno scolastico 2014/15 - Secondaria di II Grado					
	% classe 1	% classe 2	% classe 3	% classe 4	% classe 5
Liceo Artistico: BSSL01500D	3,8	0,0	3,0	4,2	2,3
- Benchmark*					
BRESCIA	1,9	1,2	2,0	1,3	0,4
LOMBARDIA	0,7	0,9	1,5	1,5	0,9
Italia	2,6	1,8	2,3	1,9	1,3

2.1.b.1 Studenti che hanno abbandonato gli studi in corso d'anno Anno scolastico 2014/15 - Secondaria di II Grado					
	% classe 1	% classe 2	% classe 3	% classe 4	% classe 5
Istituto Tecnico: BSTD01500C	0,0	0,0	-	8,3	0,0
- Benchmark*					
BRESCIA	1,4	1,1	2,8	2,1	1,1
LOMBARDIA	1,0	1,0	1,8	1,6	1,3
Italia	2,3	1,6	2,6	2,4	1,8

2.1.b.2 Studenti trasferiti - in entrata - in corso d'anno

2.1.b.2 Studenti trasferiti - in entrata - in corso d'anno Anno scolastico 2014/15 - Secondaria di II Grado					
	% classe 1	% classe 2	% classe 3	% classe 4	% classe 5
Liceo Artistico: BSSL01500D	150,0	20,8	0,0	4,5	0,0
- Benchmark*					
BRESCIA	7,9	5,3	5,7	1,4	0,0
LOMBARDIA	6,3	3,6	3,8	2,1	0,4
Italia	10,1	6,6	4,3	2,0	0,5

2.1.b.2 Studenti trasferiti - in entrata - in corso d'anno Anno scolastico 2014/15 - Secondaria di II Grado					
	% classe 1	% classe 2	% classe 3	% classe 4	% classe 5
Istituto Tecnico: BSTD01500C	60,0	6,7	-	0,0	0,0
- Benchmark*					
BRESCIA	4,9	2,8	2,8	1,9	0,9
LOMBARDIA	4,6	3,1	2,5	1,3	0,6
Italia	7,8	4,4	3,9	1,7	1,4

2.1.b.3 Studenti trasferiti - in uscita - in corso d'anno

2.1.b.3 Studenti trasferiti - in uscita - in corso d'anno Anno scolastico 2014/15 - Secondaria di II Grado					
	% classe 1	% classe 2	% classe 3	% classe 4	% classe 5
Liceo Artistico: BSSL01500D	0,0	0,0	0,0	4,2	0,0
- Benchmark*					
BRESCIA	2,5	2,9	2,9	0,7	0,0
LOMBARDIA	2,5	1,7	2,4	1,3	0,6
Italia	4,8	2,5	2,3	1,5	0,5


2.1.b.3 Studenti trasferiti - in uscita - in corso d'anno Anno scolastico 2014/15 - Secondaria di II Grado					
	% classe 1	% classe 2	% classe 3	% classe 4	% classe 5
Istituto Tecnico: BSTD01500C	0,0	5,9	-	0,0	0,0
- Benchmark*					
BRESCIA	4,4	3,2	2,5	1,2	0,7
LOMBARDIA	3,9	2,7	2,1	1,3	0,7
Italia	5,6	3,4	2,7	1,7	1,0

Sezione di valutazione

Domande Guida
Quanti studenti non sono ammessi alla classe successiva e perché? Ci sono concentrazioni di non ammessi in alcuni anni di corso o indirizzi di studio per le scuole superiori?
Quanti sono gli studenti sospesi in giudizio nelle scuole superiori? I debiti formativi si concentrano in determinate discipline, anni di corso, indirizzi o sezioni?
I criteri di valutazione adottati dalla scuola (studenti non ammessi alla classe successiva, studenti con debiti formativi) sono adeguati a garantire il successo formativo degli studenti?
Quali considerazioni si possono fare analizzando la distribuzione degli studenti per fascia di voto conseguito all'Esame di Stato (es. una parte consistente si colloca nelle fasce più basse, ci sono distribuzioni anomale per alcune fasce, cosa emerge dal confronto con il dato medio nazionale)?
Quanti e quali studenti abbandonano la scuola e perché?

Punti di Forza (Digitare al max 1500 caratteri)	Punti di Debolezza (Digitare al max 1500 caratteri)
La nostra scuola attrae ogni anno un numero significativo di alunni nelle classi intermedie perché garantisce un'attenzione privilegiata alle difficoltà di apprendimento e offre stimoli importanti alla crescita delle competenze di ciascuno. Ciò che viene riconosciuto dalle famiglie come valore aggiunto è la capacità di stabilire un clima di fiducia tale da permettere a ciascuno di vedere valorizzate le proprie capacità.	L'istituto tecnico registra una maggiore criticità di studenti con giudizio sospeso nel passaggio al triennio dell'istituto dovuto alla maggior complessità del percorso professionalizzante (area matematico economica). Si evidenzia anche una diminuzione della valutazione dell'Esame di Stato rispetto alla media provinciale regionale e nazionale. Gli studenti evidenziano maggiori difficoltà nell'apprendimento nell'area logico-economico aziendale.

Rubrica di Valutazione	
Criterio di qualità: La scuola garantisce il successo formativo degli studenti.	Situazione della scuola
La scuola non riesce a garantire il successo formativo per tutti gli studenti: la scuola perde molti studenti nel passaggio da un anno all'altro, oppure c'è una percentuale anomala di trasferimenti o abbandoni, oppure ci sono concentrazioni anomale di non ammessi all'anno successivo e/o di abbandoni in alcuni anni di corso, sezioni, plessi o indirizzi di scuola. La distribuzione degli studenti per fasce di voto evidenzia una concentrazione eccessiva nelle fasce più basse.	1 - Molto critica
	2 -
La scuola perde alcuni studenti nel passaggio da un anno all'altro, ci sono alcuni trasferimenti e abbandoni. La distribuzione degli studenti per fasce di voto evidenzia una concentrazione anomala in alcune fasce.	3 - Con qualche criticità'

		4 -
La scuola non perde studenti nel passaggio da un anno all'altro, tranne singoli casi giustificati. La distribuzione degli studenti per fasce di voto evidenzia una situazione di equilibrio.		5 - Positiva
		6 -
La scuola non perde studenti nel passaggio da un anno all'altro e accoglie studenti provenienti da altre scuole. La distribuzione degli studenti per fasce di voto evidenzia una situazione di equilibrio. I criteri di selezione adottati dalla scuola sono adeguati a garantire il successo formativo degli studenti.		7 - Eccellente

Motivazione del giudizio assegnato

La scuola non perde studenti nel passaggio da un anno all'altro salvo rarissimi casi motivati da problemi di salute e accoglie studenti provenienti da altre scuole.

2.2 Risultati nelle prove standardizzate nazionali

2.2.a Risultati degli studenti nelle prove di italiano e matematica

2.2.a.1234 Punteggio in italiano e matematica

*Differenze nel punteggio rispetto a scuole con contesto socio-economico e culturale simile (ESCS)

Istituto: BSSL01500D - Risultati degli studenti nelle prove di italiano e matematica - Anno Scolastico 2015/16										
Istituto/Plesso/In dirizzo/Classe	Prova di Italiano					Prova di Matematica				
	Punteggio medio	Lombardia	Nord ovest	ITALIA	Punt. ESCS (*)	Punteggio medio	Lombardia	Nord ovest	ITALIA	Punt. ESCS (*)
		68,4	67,4	63,2			58,6	57,3	50,1	
Liceo	51,2	↓	↓	↓	-10,2	33,2	↓	↓	↓	-18,6
BSSL01500D - II A	56,1	↓	↓	↓	-10,9	37,3	↓	↓	↓	-22,9
BSSL01500D - II B	45,9	↓	↓	↓	-21,9	28,8	↓	↓	↓	-30,8

*Differenze nel punteggio rispetto a scuole con contesto socio-economico e culturale simile (ESCS)

Istituto: BSTD01500C - Risultati degli studenti nelle prove di italiano e matematica - Anno Scolastico 2015/16										
Istituto/Plesso/In dirizzo/Classe	Prova di Italiano					Prova di Matematica				
	Punteggio medio	Lombardia	Nord ovest	ITALIA	Punt. ESCS (*)	Punteggio medio	Lombardia	Nord ovest	ITALIA	Punt. ESCS (*)
		57,9	56,5	52,2			51,0	49,3	42,8	
Tecnico	52,7	↓	↓	↔	8,5	45,8	↓	↓	↑	6,2
BSTD01500C - II A	52,7	↓	↓	↔	4,9	45,8	↓	↓	↑	1,4

2.2.b Livelli di apprendimento degli studenti

2.2.b.1 Alunni collocati nei diversi livelli in italiano e in matematica

2.2.b.1 Alunni collocati nei diversi livelli in italiano e in matematica - Anno Scolastico 2014/15										
Classe/Istituto/Ra ggruppamento geografico	Italiano					Matematica				
	Numero studenti Livello 1	Numero studenti Livello 2	Numero studenti Livello 3	Numero studenti Livello 4	Numero studenti Livello 5	Numero studenti Livello 1	Numero studenti Livello 2	Numero studenti Livello 3	Numero studenti Livello 4	Numero studenti Livello 5
BSSL01500D - II A	3	4	3	1	2	8	2	3	0	0
BSSL01500D - II B	5	5	2	0	0	10	1	1	0	0
	% studenti Livello 1	% studenti Livello 2	% studenti Livello 3	% studenti Livello 4	% studenti Livello 5	% studenti Livello 1	% studenti Livello 2	% studenti Livello 3	% studenti Livello 4	% studenti Livello 5
BSSL01500D	32,0	36,0	20,0	4,0	8,0	72,0	12,0	16,0	0,0	0,0
Lombardia	8,0	15,8	23,4	31,1	21,8	19,5	12,8	13,1	11,3	43,3
Nord ovest	9,4	16,6	23,6	29,7	20,7	20,9	13,1	13,3	11,0	41,7
Italia	16,0	20,0	24,4	24,9	14,7	31,7	14,0	13,1	9,8	31,3

2.2.b.1 Alunni collocati nei diversi livelli in italiano e in matematica - Anno Scolastico 2014/15										
Classe/Istituto/Ra ggruppamento geografico	Italiano					Matematica				
	Numero studenti Livello 1	Numero studenti Livello 2	Numero studenti Livello 3	Numero studenti Livello 4	Numero studenti Livello 5	Numero studenti Livello 1	Numero studenti Livello 2	Numero studenti Livello 3	Numero studenti Livello 4	Numero studenti Livello 5
BSTD01500C - II A	2	3	3	3	2	4	1	1	3	4
	% studenti Livello 1	% studenti Livello 2	% studenti Livello 3	% studenti Livello 4	% studenti Livello 5	% studenti Livello 1	% studenti Livello 2	% studenti Livello 3	% studenti Livello 4	% studenti Livello 5
BSTD01500C	15,4	23,1	23,1	23,1	15,4	30,8	7,7	7,7	23,1	30,8
Lombardia	14,4	17,3	14,6	16,2	37,4	18,3	15,2	7,4	14,5	44,5
Nord ovest	15,9	18,2	16,0	16,3	33,7	20,8	15,3	8,0	14,6	41,2
Italia	23,4	18,8	17,2	15,5	25,2	34,7	14,4	7,6	12,6	30,7

2.2.c Variabilità dei risultati fra le classi

2.2.c.1 Varianza interna alle classi e fra le classi


2.2.c.1 - Variabilità dei punteggi TRA le classi e DENTRO le classi - Italiano e Matematica - Scuola secondaria di II grado - Classi seconde Liceo - Anno Scolastico 2014/15				
Indirizzo/Raggruppamento geografico	TRA_ita (%)	DENTRO_ita (%)	TRA_mat (%)	DENTRO_mat (%)
BSSL01500D - Liceo	8,8	91,2	16,0	84,0
- Benchmark*				
Nord ovest	52,4	47,6	51,5	48,5
ITALIA	33,9	66,1	30,4	69,6

Sezione di valutazione

Domande Guida
Quali risultati raggiunge la scuola nelle prove standardizzate nazionali di italiano e matematica?
La scuola riesce ad assicurare esiti uniformi tra le varie classi? Il livello raggiunto dagli studenti nelle prove INVALSI e' ritenuto affidabile - conoscendo l'andamento abituale delle classi - oppure c'e' il sospetto di comportamenti opportunistici (cheating)?
Le disparità a livello di risultati tra gli alunni meno dotati e quelli più dotati sono in aumento o in regressione nel corso della loro permanenza a scuola?
Queste disparità sono concentrate in alcune sedi, indirizzi o sezioni?

Punti di Forza (Digitare al max 1500 caratteri)	Punti di Debolezza (Digitare al max 1500 caratteri)
Continuità didattica nell'arco dei cinque anni. Dall'anno scolastico 2015/16 sono stati previsti già per le classi prime approfondimenti per facilitare i ragazzi nelle prove INVALSI.	Tra i punti più deboli l'area logico-matematica si conferma di minore interesse per gli alunni che optano nella scelta del liceo artistico. Esiti negativi in italiano sia nell'Istituto tecnico che nel Liceo. I risultati negativi, soprattutto in matematica, dimostrano che l'utenza ha talvolta lacune pregresse e approcci difficoltosi nell'acquisire un adeguato metodo di studio, con difficoltà emergenti in fase applicativa. Poco tempo nell'attività didattica dedicato all'esercitazione nella risoluzione dei quesiti INVALSI prima dell'anno scolastico 2015/16. Scarsa motivazione da parte degli studenti ad affrontare con impegno le prove INVALSI, anche a causa della scarsa incidenza sul proprio andamento didattico.

Rubrica di Valutazione	
Criterio di qualità: La scuola assicura l'acquisizione dei livelli essenziali di competenze (misurate con le prove standardizzate nazionali) per tutti gli studenti.	Situazione della scuola
Il punteggio di italiano e/o matematica della scuola alle prove INVALSI e' inferiore rispetto a quello di scuole con background socio-economico e culturale simile. I punteggi delle diverse classi in italiano e/o matematica sono molto distanti e la varianza tra classi in italiano e/o matematica e' decisamente superiore a quella media. La quota di studenti collocata nei livelli 1 e 2 in italiano e in matematica e' notevolmente superiore alla media nazionale.	1 - Molto critica
	2 -

<p>Il punteggio di italiano e matematica della scuola alle prove INVALSI e' in linea con quello di scuole con background socio-economico e culturale simile. La varianza tra classi in italiano e in matematica e' uguale o di poco superiore a quella media, i punteggi delle classi non si discostano molto dalla media della scuola, anche se ci sono casi di singole classi in italiano e matematica che si discostano in negativo. La quota di studenti collocata nei livelli 1 e 2 in italiano e in matematica e' in linea con la media nazionale.</p>		3 - Con qualche criticita'
<p>Il punteggio di italiano e matematica della scuola alle prove INVALSI e' superiore a quello di scuole con background socio-economico e culturale simile. La varianza tra classi in italiano e matematica e' in linea o di poco inferiore a quella media, i punteggi delle classi non si discostano dalla media della scuola oppure in alcune classi si discostano in positivo. La quota di studenti collocata nei livelli 1 e 2 in italiano e in matematica e' inferiore alla media nazionale.</p>		4 - 5 - Positiva
<p>Il punteggio di italiano e matematica della scuola alle prove INVALSI e' superiore a quello di scuole con background socio-economico e culturale simile ed e' superiore alla media nazionale. La varianza tra classi in italiano e matematica e' inferiore a quella media. I punteggi delle diverse classi in italiano e matematica non si discostano dalla media della scuola. La quota di studenti collocata nei livelli 1 e 2 in italiano e in matematica e' decisamente inferiore alla media nazionale.</p>		6 - 7 - Eccellente

Motivazione del giudizio assegnato


2.3 Competenze chiave e di cittadinanza

Sezione di valutazione

Domande Guida
La scuola valuta le competenze di cittadinanza degli studenti (es. il rispetto delle regole, lo sviluppo del senso di legalità e di un'etica della responsabilità, la collaborazione e lo spirito di gruppo)?
La scuola adotta criteri di valutazione comuni per l'assegnazione del voto di comportamento?
La scuola valuta le competenze chiave degli studenti come l'autonomia di iniziativa e la capacità di orientarsi? In che modo la scuola valuta queste competenze (osservazione del comportamento, individuazione di indicatori, questionari, ecc.) ?
Qual è il livello delle competenze chiave e di cittadinanza raggiunto dagli studenti nel loro percorso scolastico? Ci sono differenze tra classi, sezioni, plessi, indirizzi o ordini di scuola?

Punti di Forza (Digitare al max 1500 caratteri)	Punti di Debolezza (Digitare al max 1500 caratteri)
L'Istituto ha una consolidata e sistematica pratica di progetti di volontariato con una forte ricaduta nel sociale. La valutazione ed il monitoraggio dei processi prendono esplicitamente in considerazione le competenze di cittadinanza sviluppate nelle classi seconde. Per l'anno scolastico 2016/17 i docenti hanno programmato un progetto multidisciplinare, progettato per competenze di cittadinanza e di materia per tutte le classi. Per tale motivo abbiamo predisposto griglie di valutazione per competenze per tutte le classi sia per l'Istituto tecnico che per il liceo Artistico.	La Valutazione delle competenze di cittadinanza fino all'anno scolastico 2015/16 è avvenuta e monitorata solo nelle classi seconde; per tale motivo ci vorrà un pò di tempo affinché diventi una prassi per tutte le classi la progettazione e valutazione per competenze.

Rubrica di Valutazione	
Criterio di qualità: La scuola assicura l'acquisizione delle competenze chiave e di cittadinanza degli studenti.	Situazione della scuola
Il livello delle competenze chiave e di cittadinanza raggiunto dagli studenti non è soddisfacente; nella maggior parte delle classi le competenze sociali e civiche sono scarsamente sviluppate (collaborazione tra pari, responsabilità e rispetto delle regole). La maggior parte degli studenti non raggiunge una adeguata autonomia nell'organizzazione dello studio e nell'autoregolazione dell'apprendimento. La scuola non adotta modalità comuni per la valutazione delle competenze chiave e di cittadinanza degli studenti.	1 - Molto critica
	2 -
Il livello delle competenze chiave e di cittadinanza raggiunto dagli studenti è accettabile; sono presenti alcune situazioni (classi, plessi, ecc.) nelle quali le competenze sociali e civiche sono scarsamente sviluppate (collaborazione tra pari, responsabilità e rispetto delle regole). In generale gli studenti raggiungono una sufficiente autonomia nell'organizzazione dello studio e nell'autoregolazione dell'apprendimento, ma alcuni studenti non raggiungono una adeguata autonomia. La scuola adotta criteri comuni per la valutazione del comportamento, ma non utilizza strumenti per valutare il raggiungimento delle competenze chiave e di cittadinanza degli studenti.	3 - Con qualche criticità'
	4 -
Il livello delle competenze chiave e di cittadinanza raggiunto dagli studenti è buono; le competenze sociali e civiche sono adeguatamente sviluppate (collaborazione tra pari, responsabilità e rispetto delle regole). La maggior parte degli studenti raggiunge una adeguata autonomia nell'organizzazione dello studio e nell'autoregolazione dell'apprendimento. Non sono presenti concentrazioni anomale di comportamenti problematici in specifiche sezioni, plessi, indirizzi di scuola. La scuola adotta criteri comuni per la valutazione del comportamento e utilizza almeno uno strumento per valutare il raggiungimento delle competenze chiave e di cittadinanza degli studenti.	5 - Positiva

		6 -
Il livello delle competenze chiave e di cittadinanza raggiunto dagli studenti e' elevato; in tutte le classi le competenze sociali e civiche sono adeguatamente sviluppate (collaborazione tra pari, responsabilita' e rispetto delle regole) e in alcune classi raggiungono un livello ottimale. La maggior parte degli studenti raggiunge una adeguata autonomia nell'organizzazione dello studio e nell'autoregolazione dell'apprendimento e una parte di essi raggiunge livelli eccellenti. Non sono presenti concentrazioni anomale di comportamenti problematici in specifiche sezioni, plessi, indirizzi di scuola. La scuola adotta criteri comuni per la valutazione del comportamento e utilizza piu' strumenti per valutare il raggiungimento delle competenze chiave e di cittadinanza degli studenti.		7 - Eccellente

Motivazione del giudizio assegnato

Non si sono registrati casi particolari di comportamenti anomali e di adozione di provvedimenti disciplinari gravi. Il comportamento generale degli studenti si e' mantenuto su di un livello buono.
La valutazione per competenze di cittadinanza è stata progettata per tutte le classi dall'anno scolastico 2016/17.

2.4 Risultati a distanza

2.4.a Prosecuzione negli studi universitari

2.4.a.1 Studenti diplomati che si sono immatricolati all'Universita'

	Diplomati nell'a.s.2012-13 che si sono immatricolati nell'a.a. 2013-14	Diplomati nell'a.s. 2013-14 che si sono immatricolati nell'a.a. 2014-15
	%	%
BSSL01500D	46,2	46,2
47,2 BRESCIA		49,4
49,4	31,9	LOMBARDIA
54,3	54,3	47,4
ITALIA	50,5	50,5

	Diplomati nell'a.s.2012-13 che si sono immatricolati nell'a.a. 2013-14	Diplomati nell'a.s. 2013-14 che si sono immatricolati nell'a.a. 2014-15
	%	%
BSTD01500C	n.d.	64,3
BRESCIA	n.d.	31,9
LOMBARDIA	n.d.	47,4
ITALIA	n.d.	39,1

2.4.b Successo negli studi universitari

2.4.b.1 Crediti conseguiti dai diplomati nel I e II anno di Università'

2.4.b.1 Diplomati nell'a.s. 2011/2012 entrati nel sistema universitario nell'a.a. 2012/2013, per macro area e per classi di Credito Formativo Universitario acquisito nel Primo Anno - Valori percentuali						
Macro Area	Scientifica			Umanistica		
	più della metà dei CFU (%)	meno della metà dei CFU (%)	Nessun CFU (%)	più della metà dei CFU (%)	meno della metà dei CFU (%)	Nessun CFU (%)
BSSL01500D	50,0	25,0	25,0	66,7	16,7	16,7
- Benchmark*						
BRESCIA	49,1	29,0	21,9	69,0	16,9	14,1
LOMBARDIA	56,7	24,8	18,5	66,8	20,0	13,2
Italia	46,5	31,8	21,7	62,5	21,4	16,0

2.4.b.1 Diplomati nell'a.s. 2011/2012 entrati nel sistema universitario nell'a.a. 2012/2013, per macro area e per classi di Credito Formativo Universitario acquisito nel Secondo Anno - Valori percentuali						
Macro Area	Scientifica			Umanistica		
	più della metà dei CFU (%)	meno della metà dei CFU (%)	Nessun CFU (%)	più della metà dei CFU (%)	meno della metà dei CFU (%)	Nessun CFU (%)
BSSL01500D	50,0	50,0	0,0	50,0	33,3	16,7
- Benchmark*						
BRESCIA	61,0	19,9	19,0	71,7	10,9	17,4
LOMBARDIA	64,8	18,5	16,7	71,8	13,3	14,9
Italia	55,5	22,5	22,0	65,1	15,8	19,1

2.4.b.1 Diplomati nell'a.s. 2011/2012 entrati nel sistema universitario nell'a.a. 2012/2013, per macro area e per classi di Credito Formativo Universitario acquisito nel Primo Anno - Valori percentuali			
Macro Area	Sociale		
	più della metà dei CFU (%)	meno della metà dei CFU (%)	Nessun CFU (%)
BSTD01500C	0,0	28,6	71,4
- Benchmark*			
BRESCIA	62,8	24,2	13,0
LOMBARDIA	63,9	22,2	13,9
Italia	56,9	25,6	17,5

2.4.b.1 Diplomati nell'a.s. 2011/2012 entrati nel sistema universitario nell'a.a. 2012/2013, per macro area e per classi di Credito Formativo Universitario acquisito nel Secondo Anno - Valori percentuali			
Macro Area	Sociale		
	più della metà dei CFU (%)	meno della metà dei CFU (%)	Nessun CFU (%)
BSTD01500C	0,0	0,0	100,0
- Benchmark*			
BRESCIA	60,1	21,6	18,2
LOMBARDIA	67,4	16,2	16,4
Italia	59,6	19,0	21,4

2.4.c Successo negli studi secondari di II grado

2.4.c.2 Corrispondenza tra consiglio orientativo e scelta effettuata

2.4.c.2 Corrispondenza tra consiglio orientativo e scelta effettuata		
	Consigli Corrispondenti	Consigli non Corrispondenti
	%	%
BSSL01500D	47,1	52,9
BRESCIA	63,8	36,2
LOMBARDIA	66,5	33,5
ITALIA	71,6	28,4

2.4.c.2 Corrispondenza tra consiglio orientativo e scelta effettuata		
	Consigli Corrispondenti	Consigli non Corrispondenti
	%	%
BSTD01500C	57,1	42,9
BRESCIA	63,8	36,2
LOMBARDIA	66,5	33,5
ITALIA	71,6	28,4

2.4.c.3 Promossi al I anno che hanno seguito il consiglio orientativo

2.4.c.3 Promossi al I anno che hanno seguito il consiglio orientativo		
	Promossi che hanno seguito il Consiglio Orientativo	Promossi che non hanno seguito il Consiglio Orientativo
	%	%
BSSL01500D	47,1	0,0
- Benchmark*		
BRESCIA	70,1	35,8
LOMBARDIA	72,8	37,4
ITALIA	75,3	50,2

2.4.c.3 Promossi al I anno che hanno seguito il consiglio orientativo		
	Promossi che hanno seguito il Consiglio Orientativo	Promossi che non hanno seguito il Consiglio Orientativo
	%	%
BSTD01500C	57,1	0,0
- Benchmark*		
BRESCIA	70,1	35,8
LOMBARDIA	72,8	37,4
ITALIA	75,3	50,2

2.4.c.5 Distribuzione degli alunni iscritti al 1° anno per voto esame licenza media

2.4.c.5 Distribuzione degli alunni iscritti al 1° anno per voto esame licenza media Anno scolastico 2015/16							
		6 (%)	7 (%)	8 (%)	9 (%)	10 (%)	10 e Lode (%)
BSSL01500D	liceo artistico	8,3	50,0	33,3	4,2	4,2	0,0
- Benchmark*							
BRESCIA		14,6	35,0	28,9	15,5	4,3	1,7
LOMBARDIA		17,8	34,9	29,4	14,7	2,4	0,8
ITALIA		26,2	36,3	24,5	10,3	2,0	0,7


2.4.c.5 Distribuzione degli alunni iscritti al 1° anno per voto esame licenza media Anno scolastico 2015/16							
		6 (%)	7 (%)	8 (%)	9 (%)	10 (%)	10 e Lode (%)
BSTD01500C	istituto tecnico	35,0	25,0	25,0	15,0	0,0	0,0
- Benchmark*							
BRESCIA		18,7	33,0	29,1	15,4	3,0	0,8
LOMBARDIA		24,9	36,4	26,4	10,4	1,6	0,4
ITALIA		27,6	36,4	23,9	9,7	1,8	0,6

Sezione di valutazione

Domande Guida
Per la scuola primaria - Quali sono gli esiti degli studenti usciti dalla scuola primaria al termine del primo anno di scuola secondaria di I grado? [Nel caso in cui la grande maggioranza degli studenti della primaria si iscriva nella secondaria del medesimo Istituto Comprensivo si puo' utilizzare l'indicatore 2.1.a sugli Esiti degli scrutini]
Per la scuola secondaria di I grado - Quali sono i risultati dei propri studenti nel percorso scolastico successivo? In che misura il consiglio orientativo e' seguito? In che misura il consiglio orientativo e' efficace?
Per la scuola secondaria di II grado - Qual e' la riuscita dei propri studenti nei successivi percorsi di studio? Quanti studenti iscritti all'universita' non hanno conseguito crediti? Coloro che hanno conseguito crediti universitari ne hanno conseguiti in misura adeguata (tenendo conto che andrebbero conseguiti in media 60 crediti per ciascun anno di corso)?
Per la scuola secondaria di II grado - Qual e' la riuscita dei propri studenti nel mondo del lavoro? (La scuola potrebbe considerare, se in possesso dei relativi dati, la quota di ex studenti occupati dopo 3 o 5 anni dal diploma, la coerenza tra il titolo di studio conseguito e il settore lavorativo, o ancora esaminare quanti studenti hanno trovato un impiego nella regione di appartenenza e quanti al di fuori di essa).

Punti di Forza (Digitare al max 1500 caratteri)	Punti di Debolezza (Digitare al max 1500 caratteri)
<p>Liceo Artistico.</p> <p>Il curriculum di studi liceali è ben articolato per affrontare la scelta universitaria in ambito umanistico.</p> <p>La percentuale di alunni che si iscrive all'università è aumentata rispetto agli anni passati ed è superiore rispetto al panorama territoriale. Oltretutto i risultati all'università, soprattutto in campo umanistico sono migliori rispetto alla media nazionale.</p> <p>Istituto Tecnico di Amministrazione Finanza Marketing.</p> <p>Il curriculum è altamente orientativo e professionalizzante dell'ambito giuridico economico, da qui la scelta verso università di ambito giuridico economico. Gli studenti diplomati all'Istituto tecnico confermano un buon inserimento nel mondo del lavoro favorito anche dalla presenza di realtà aziendali familiari. Negli ultimi anni gli iscritti all'università sono aumentati rispetto al passato.</p>	<p>Liceo artistico. I risultati ottenuti in ambito scientifico matematico sono bassi in seguito al curriculum che predilige l'ambito artistico umanistico. Il curriculum con l'ultima riforma è stato modificato potenziando l'area artistico-progettuale e riducendo l'area scientifico-matematica.</p> <p>Istituto Tecnico di Amministrazione Finanza Marketing. Il percorso di studi è scelto prevalentemente da studenti con un profilo di uscita dalla scuola media che si attesta tra il sei e il sette.</p>

Rubrica di Valutazione	
<p>Criterio di qualità: La scuola favorisce il successo degli studenti nei successivi percorsi di studio e di lavoro.</p>	<p>Situazione della scuola</p>

<p>Per le scuole del I ciclo - La scuola non monitora i risultati a distanza degli studenti oppure i risultati degli studenti nel successivo percorso di studio non sono soddisfacenti: una quota consistente di studenti o specifiche tipologie di studenti incontra difficoltà di apprendimento (non sono ammessi alla classe successiva, hanno debiti formativi o cambiano l'indirizzo di studio) e/o abbandona gli studi nel percorso successivo. Per le scuole del II ciclo - La scuola non monitora i risultati degli studenti nei successivi percorsi di studio e di avviamento al mondo del lavoro (stage, formazione non universitaria, ecc.) e il loro inserimento nel mercato del lavoro. Il numero di immatricolati all'università è inferiore a quello medio provinciale e regionale. I risultati raggiunti dagli studenti immatricolati all'università sono molto bassi (la mediana dei crediti conseguiti all'università dai diplomati dopo 1 e 2 anni è inferiore a 20 su 60).</p>		1 - Molto critica
		2 -
<p>Per le scuole del I ciclo - I risultati degli studenti nel successivo percorso di studio sono sufficienti: diversi studenti incontrano difficoltà di apprendimento (non sono ammessi alla classe successiva, hanno debiti formativi o cambiano l'indirizzo di studio) e/o abbandonano gli studi nel percorso successivo. Per le scuole del II ciclo - La scuola non raccoglie in modo sistematico informazioni sui risultati degli studenti nei successivi percorsi di studio e di avviamento al mondo del lavoro (stage, formazione non universitaria, ecc.) e il loro inserimento nel mercato del lavoro. Il numero di immatricolati all'università è nella media o di poco inferiore alla media provinciale e regionale. I risultati raggiunti dagli studenti immatricolati all'università sono mediocri (la mediana dei crediti conseguiti dai diplomati dopo 1 e 2 anni di università è compresa tra 20 e 30 su 60).</p>		3 - Con qualche criticità
		4 -
<p>Per le scuole del I ciclo - I risultati degli studenti nel successivo percorso di studio sono buoni: pochi studenti incontrano difficoltà di apprendimento (non sono ammessi alla classe successiva, hanno debiti formativi o cambiano l'indirizzo di studio) e il numero di abbandoni nel percorso di studi successivo è molto contenuto. Per le scuole del II ciclo - La scuola monitora in maniera sistematica i risultati degli studenti nei successivi percorsi di studio e di avviamento al mondo del lavoro (stage, formazione non universitaria, ecc.) e il loro inserimento nel mercato del lavoro. Il numero di immatricolati all'università è superiore alla media provinciale e regionale. I risultati raggiunti dagli studenti immatricolati all'università sono buoni (la mediana dei crediti conseguiti dai diplomati dopo 1 e 2 di università anni è almeno 30 su 60).</p>		5 - Positiva
		6 -
<p>Per le scuole del I ciclo - I risultati degli studenti nel percorso successivo di studio sono molto positivi: in rari casi gli studenti incontrano difficoltà di apprendimento (non sono ammessi alla classe successiva, hanno debiti formativi o cambiano l'indirizzo di studio) e non ci sono episodi di abbandono degli studi nel percorso successivo. Per le scuole del II ciclo - La scuola monitora in maniera sistematica i risultati degli studenti nei successivi percorsi di studio e di avviamento al mondo del lavoro (stage, formazione non universitaria, ecc.) e il loro inserimento nel mercato del lavoro. Il numero di immatricolati all'università è superiore alla media provinciale e regionale. I risultati raggiunti dagli studenti immatricolati all'università sono molto positivi (la mediana dei crediti conseguiti dai diplomati dopo 1 e 2 anni di università è superiore a 40 su 60).</p>		7 - Eccellente

Motivazione del giudizio assegnato

La scuola non raccoglie in modo sistematico informazioni sui risultati degli studenti nei successivi percorsi di studio e di avviamento al mondo del lavoro (stage, formazione non universitaria, ecc.) e il loro inserimento nel mercato del lavoro. Il numero di immatricolati all'università è maggiore rispetto alla media provinciale e regionale. I risultati raggiunti dagli studenti immatricolati all'università sono discreti.

Lista Indicatori Scuola - Sezione: Esiti	
Griglia di Valutazione	66167_3A_31_3_Griglia_valutazione.pdf
Griglia Valutazione Comportamento	Caricata_161354_2_23_0_VALUTAZIONE_DE L_COMPORAMENTO.pdf

3A Processi - Pratiche educative e didattiche

3A.1 Curricolo, progettazione e valutazione

Subarea: Curricolo e offerta formativa

Domande Guida
A partire dai documenti ministeriali di riferimento, in che modo il curricolo di istituto risponde ai bisogni formativi degli studenti e alle attese educative e formative del contesto locale?
La scuola ha individuato quali traguardi di competenza gli studenti nei diversi anni dovrebbero acquisire? Vengono individuate anche le competenze trasversali (es. educazione alla cittadinanza, competenze sociali e civiche)?
Gli insegnanti utilizzano il curricolo definito dalla scuola come strumento di lavoro per la loro attività'?
Le attività' di ampliamento dell'offerta formativa sono progettate in raccordo con il curricolo di istituto?
Vengono individuati in modo chiaro gli obiettivi e le abilità'/competenze da raggiungere attraverso i progetti di ampliamento dell'offerta formativa?

Punti di Forza (Digitare al max 1500 caratteri)	Punti di Debolezza (Digitare al max 1500 caratteri)
-La programmazione d'area permette l'ampliamento dell'offerta formativa in raccordo con il curricolo degli istituti. -Chiarezza degli obiettivi e finalità da raggiungere. -Condivisione delle scelte sulle attività e progetti da svolgere. -Evidenza sul gradimento da parte dell'utenza delle attività svolte. -Ricchezza e varietà dell'offerta formativa.	Nessuno.

Subarea: Progettazione didattica

Domande Guida
Nella scuola vi sono strutture di riferimento (es. dipartimenti) per la progettazione didattica?
I docenti effettuano una programmazione periodica comune per ambiti disciplinari e/o classi parallele? Per quali discipline? Per quali ordini/indirizzi di scuola?
In che modo avviene l'analisi delle scelte adottate e la revisione della progettazione?


Punti di Forza (Digitare al max 1500 caratteri)	Punti di Debolezza (Digitare al max 1500 caratteri)
-Programmazione d'area quadrimestrale (ottobre gennaio) articolata per bienni (I° - II°) e V°anno. -L'istituto elabora schede di progetto articolate in contenuti, abilità e competenze per tutte le classi. -Entrambe le scuole inseriscono durante l'anno scolastico numerosi consigli di classe, riunioni d'area e collegi docenti così da permettere una grande condivisione e coinvolgimento nella progettazione didattica di tutto il corpo docenti.	Non è sempre facile riuscire a programmare progetti inter-istituti (tra Liceo e Istituto Tecnico).

Subarea: Valutazione degli studenti

Domande Guida
Quali aspetti del curricolo sono valutati?
Gli insegnanti utilizzano criteri comuni di valutazione per i diversi ambiti/discipline? In quali discipline, indirizzi o ordini di scuola e' piu' frequente l'uso di criteri comuni di valutazione e in quali invece vengono meno utilizzati?
La scuola utilizza prove strutturate per classi parallele costruite dagli insegnanti? Per quali discipline? Per quali classi? Sono adottati criteri comuni per la correzione delle prove?
Nella scuola vengono utilizzati strumenti quali prove di valutazione autentiche o rubriche di valutazione? Quanto e' diffuso il loro utilizzo?
La scuola progetta e realizza interventi didattici specifici a seguito della valutazione degli studenti?

Punti di Forza (Digitare al max 1500 caratteri)	Punti di Debolezza (Digitare al max 1500 caratteri)
Gli insegnanti utilizzano criteri comuni di valutazione per i diversi ambiti e discipline. Tutti i docenti di entrambi gli Istituti utilizzano griglie di valutazioni comuni e utilizzano strumenti didattici per la valutazione degli alunni con difficoltà.	La scuola non utilizza prove strutturate per classi parallele.

Rubrica di valutazione e Motivazione del giudizio assegnato

Rubrica di Valutazione	
Criterio di qualità: La scuola propone un curriculum aderente alle esigenze del contesto, progetta attività didattiche coerenti con il curriculum, valuta gli studenti utilizzando criteri e strumenti condivisi.	Situazione della scuola
La scuola non ha elaborato un proprio curriculum, oppure si è limitata a riportare nel POF i criteri presenti nei documenti ministeriali di riferimento senza rielaborarli. Non sono stati definiti profili di competenze che gli studenti dovrebbero acquisire nelle varie discipline. Le attività di ampliamento dell'offerta formativa non sono presenti, oppure sono presenti ma non sono coerenti con il progetto formativo di scuola e gli obiettivi e le abilità/competenze da raggiungere non sono definiti in modo chiaro. Non sono definiti obiettivi di apprendimento comuni per classi parallele o per ambiti disciplinari. Non sono utilizzati criteri di valutazione e strumenti di valutazione comuni, oppure i criteri di valutazione e gli strumenti di valutazione comuni sono utilizzati solo da pochi insegnanti o per poche discipline.	1 - Molto critica
	2 -
La scuola ha definito alcuni aspetti del proprio curriculum, rimandando per gli altri aspetti a quanto previsto nei documenti ministeriali di riferimento. La definizione dei profili di competenza per le varie discipline e anni di corso è da sviluppare in modo più approfondito. Le attività di ampliamento dell'offerta formativa sono per lo più coerenti con il progetto formativo di scuola. La definizione degli obiettivi e delle abilità/competenze da raggiungere deve essere migliorata. Ci sono referenti per la progettazione didattica e/o la valutazione degli studenti e dipartimenti disciplinari, anche se il personale interno è coinvolto in misura limitata. La progettazione didattica periodica viene condivisa da un numero limitato di docenti. I docenti fanno riferimento a criteri di valutazione comuni definiti a livello di scuola, anche se solo in alcuni casi utilizzano prove standardizzate comuni per la valutazione. La progettazione di interventi specifici a seguito della valutazione degli studenti non viene effettuata in maniera sistematica.	3 - Con qualche criticità
	4 -
La scuola ha elaborato un proprio curriculum a partire dai documenti ministeriali di riferimento. Sono stati definiti i profili di competenze per le varie discipline e anni di corso. Le attività di ampliamento dell'offerta formativa sono inserite nel progetto educativo di scuola. Gli obiettivi e le abilità/competenze da raggiungere con queste attività sono definiti in modo chiaro. Nella scuola sono presenti referenti e/o gruppi di lavoro sulla progettazione didattica e/o la valutazione degli studenti e dipartimenti disciplinari cui partecipa un buon numero di insegnanti. La progettazione didattica periodica viene effettuata in modo condiviso per ambiti disciplinari e coinvolge un buon numero di docenti di varie discipline e di più indirizzi e ordini di scuola. La scuola utilizza forme di certificazione delle competenze. I docenti utilizzano regolarmente alcuni strumenti comuni per la valutazione e hanno momenti di incontro per condividere i risultati della valutazione. La progettazione di interventi specifici a seguito della valutazione degli studenti è una pratica frequente ma andrebbe migliorata.	 5 - Positiva
	6 -

La scuola ha elaborato un proprio curricolo a partire dai documenti ministeriali di riferimento, declinando le competenze disciplinari e trasversali per i diversi anni di corso, che gli insegnanti utilizzano come strumento di lavoro per la programmazione delle attività didattiche. Il curricolo si sviluppa a partire dalle caratteristiche del contesto e dei bisogni formativi della specifica utenza. Le attività di ampliamento dell'offerta formativa sono bene integrate nel progetto educativo di istituto. Tutte le attività presentano una definizione molto chiara degli obiettivi e delle abilità/competenze da raggiungere. Nella scuola sono presenti referenti e/o gruppi di lavoro sulla progettazione didattica e/o la valutazione degli studenti e dipartimenti disciplinari; i docenti sono coinvolti in maniera diffusa. Gli insegnanti condividono obiettivi di apprendimento specifici ed effettuano sistematicamente una progettazione didattica condivisa. La scuola utilizza forme di certificazione delle competenze. I docenti utilizzano criteri di valutazione comuni e usano strumenti diversificati per la valutazione degli studenti (prove strutturate, rubriche di valutazione, ecc.). L'utilizzo di prove strutturate comuni è sistematico e riguarda la maggior parte degli ambiti disciplinari e tutti gli indirizzi/ordini di scuola. I docenti regolarmente si incontrano per riflettere sui risultati degli studenti. C'è una forte relazione tra le attività di programmazione e quelle di valutazione degli studenti. I risultati della valutazione degli studenti sono usati in modo sistematico per ri-orientare la programmazione e progettare interventi didattici mirati.

7 - Eccellente

Motivazione del giudizio assegnato

3A.2 Ambiente di apprendimento

Subarea: Dimensione organizzativa

Domande Guida
In che modo la scuola cura gli spazi laboratoriali (individuazione di figure di coordinamento, aggiornamento dei materiali, ecc.)? Gli studenti hanno pari opportunità di fruire degli spazi laboratoriali (ci sono sedi, indirizzi o sezioni che vi accedono in misura minore)?
In che modo la scuola cura la presenza di supporti didattici nelle classi (biblioteca di classe, computer, materiali per le attività scientifiche, materiali per le attività espressive, ecc.)?
In che modo la scuola cura la gestione del tempo come risorsa per l'apprendimento? L'articolazione dell'orario scolastico è adeguata alle esigenze di apprendimento degli studenti? La durata delle lezioni risponde alle esigenze di apprendimento degli studenti?

Punti di Forza (Digitare al max 1500 caratteri)	Punti di Debolezza (Digitare al max 1500 caratteri)
La scuola è dotata di numerosi spazi laboratoriali rispondenti alle esigenze di ciascun indirizzo. Le aule del Liceo sono attrezzate con strumenti multimediali quali Apple TV e proiettore; ogni alunno è dotato di iPad fornito dalla scuola. Il piano orario è articolato in moduli da 50 minuti di cui alcuni finalizzati ad attività di approfondimento e recupero. Dal 2015/16 anche le aule dell'Istituto tecnico saranno attrezzate con strumenti multimediali.	Presenza saltuaria di un supporto tecnico informatico necessario per le attrezzature presenti nella scuola. Nell'anno 2015/16 è previsto un maggiore supporto tecnico e informatico. Non è facilmente articolabile strutturare un calendario che coinvolga tutte le discipline nelle attività di approfondimento e recupero. Le aule del Tecnico fino all'anno scolastico 2014/15 sono state attrezzate con LIM e non con strumenti multimediali di ultima generazione.

Subarea: Dimensione metodologica

Domande Guida
La scuola promuove l'utilizzo di modalità didattiche innovative?
La scuola promuove la collaborazione tra docenti per la realizzazione di modalità didattiche innovative?

Punti di Forza (Digitare al max 1500 caratteri)	Punti di Debolezza (Digitare al max 1500 caratteri)
Il Liceo dall'anno scolastico 2013-14, tramite il bando Generazione Web 3.0, ha introdotto l'utilizzo di strumentazioni multimediali di ultima generazione sollecitando tutti i docenti all'impiego di modalità didattiche innovative. Dall'anno scolastico 2015/16 anche l'Istituto tecnico ha introdotto l'utilizzo di strumentazioni multimediali di ultima generazione sollecitando tutti i docenti all'impiego di modalità didattiche innovative. L'istituto tecnico ha sviluppato azioni didattiche di codocenza per facilitare un apprendimento più trasversale.	L'Istituto tecnico non ha potuto partecipare al bando "Generazione WEB" per l'anno scolastico 2013/14 non usufruendo della strumentazione multimediale di ultima generazione.

Subarea: Dimensione relazionale

3.2.d.4 Ore di assenza degli studenti

3.2.d.4 Ore di assenza degli studenti 2014-2015					
	Indirizzo	I anno di corso	II anno di corso	III anno di corso	IV anno di corso
BSSL01500D	Liceo Artistico	35,3	69,2	68,9	62,2
BRESCIA		59,0	76,3	77,6	73,7
LOMBARDIA		74,1	79,3	87,2	89,3
ITALIA		127,1	127,2	131,4	132,7

3.2.d.4 Ore di assenza degli studenti 2014-2015				
	Indirizzo	I anno di corso	II anno di corso	IV anno di corso
BSTD01500C	Istituto Tecnico	34,5	75,2	50,6
BRESCIA		78,3	69,8	74,7
LOMBARDIA		78,3	77,1	81,3
ITALIA		124,4	122,3	130,4

Domande Guida


In che modo la scuola promuove la condivisione di regole di comportamento tra gli studenti?

In caso di comportamenti problematici da parte degli studenti quali azioni promuove la scuola? Queste azioni sono efficaci?

La scuola adotta strategie specifiche per la promozione delle competenze sociali (es. assegnazione di ruoli e responsabilita', attivita' di cura di spazi comuni, sviluppo del senso di legalita' e di un'etica della responsabilita', collaborazione e lo spirito di gruppo, ecc.)? Queste attivita' coinvolgono gli studenti di tutte le sezioni, ordini di scuola, plessi o indirizzi di scuola?

Punti di Forza (Digitare al max 1500 caratteri)	Punti di Debolezza (Digitare al max 1500 caratteri)
La scuola dispone di un regolamento interno disciplinare che viene presentato agli alunni e alle famiglie all'inizio dell'anno scolastico. La scuola mette in atto interventi specifici con il supporto di professionisti esterni esperti di particolari problematiche con l'obiettivo di promuovere competenze sociali (sviluppo del senso di legalita' e di un'etica della responsabilita', collaborazione e lo spirito di gruppo, ecc.).	nessuno

Rubrica di valutazione e Motivazione del giudizio assegnato

Rubrica di Valutazione	
Criterio di qualità: La scuola offre un ambiente di apprendimento innovativo, curando gli aspetti organizzativi, metodologici e relazionali del lavoro d'aula.	Situazione della scuola
L'organizzazione di spazi e tempi non risponde alle esigenze di apprendimento degli studenti. Gli spazi laboratoriali non ci sono o sono usati solo da una minoranza di studenti. La scuola non incentiva l'uso di modalita' didattiche innovative, oppure queste vengono adottate in un numero esiguo di classi. Le regole di comportamento non sono definite. I conflitti non sono gestiti o sono gestiti ricorrendo a modalita' non efficaci.	1 - Molto critica
	2 -
L'organizzazione di spazi e tempi risponde solo parzialmente alle esigenze di apprendimento degli studenti. Gli spazi laboratoriali sono usati, anche se in misura minore rispetto alle loro potenzialita'. La scuola incentiva l'utilizzo di modalita' didattiche innovative, anche se limitatamente ad alcuni aspetti o ad alcune discipline o anni di corso. Le regole di comportamento sono definite, ma sono condivise in modo disomogeneo nelle classi. I conflitti sono gestiti, anche se non sempre le modalita' adottate sono efficaci.	3 - Con qualche criticita'
	4 -
L'organizzazione di spazi e tempi risponde alle esigenze di apprendimento degli studenti. Gli spazi laboratoriali sono usati da un buon numero di classi. La scuola incentiva l'utilizzo di modalita' didattiche innovative. Gli studenti lavorano in gruppi, utilizzano le nuove tecnologie, realizzano ricerche o progetti. La scuola promuove le competenze trasversali attraverso la realizzazione di attivita' relazionali e sociali. Le regole di comportamento sono definite e condivise nelle classi. I conflitti con gli studenti sono gestiti in modo efficace.	5 - Positiva
	6 - 
L'organizzazione di spazi e tempi risponde in modo ottimale alle esigenze di apprendimento degli studenti. Gli spazi laboratoriali sono usati con frequenza elevata in tutte le classi. La scuola promuove l'utilizzo di modalita' didattiche innovative. Gli studenti lavorano in gruppi, utilizzano le nuove tecnologie, realizzano ricerche o progetti come attivita' ordinarie in classe. La scuola promuove le competenze trasversali attraverso la realizzazione di attivita' relazionali e sociali che vedono la partecipazione attiva degli studenti. Le regole di comportamento sono definite e condivise in tutte le classi. I conflitti con gli studenti sono gestiti in modo efficace, ricorrendo anche a modalita' che coinvolgono gli studenti nell'assunzione di responsabilita'.	7 - Eccellente

Motivazione del giudizio assegnato

L'organizzazione di spazi e tempi risponde in modo efficace alle esigenze di apprendimento degli studenti. Gli spazi laboratoriali sono usati con frequenza adeguata in tutte le classi ad eccezione dell'area scientifica. La scuola promuove l'utilizzo di modalita' didattiche innovative in particolare per il Liceo. Le regole di comportamento sono definite e condivise in tutte le classi. I conflitti con gli studenti sono gestiti in modo efficace, ricorrendo anche a modalita' che coinvolgono gli studenti nell'assunzione di responsabilita'.

3A.3 Inclusione e differenziazione

Subarea: Inclusione

Domande Guida
La scuola realizza attivita' per favorire l'inclusione degli studenti con disabilita' nel gruppo dei pari? Queste attivita' riescono a favorire l'inclusione degli studenti con disabilita'?
Gli insegnanti curricolari e di sostegno utilizzano metodologie che favoriscono una didattica inclusiva? Questi interventi sono efficaci? Alla formulazione dei Piani Educativi Individualizzati partecipano anche gli insegnanti curricolari? Il raggiungimento degli obiettivi definiti nei Piani Educativi Individualizzati viene monitorato con regolarita'?
In che modo la scuola si prende cura degli altri studenti con bisogni educativi speciali? I Piani Didattici Personalizzati sono aggiornati con regolarita'?
La scuola realizza attivita' di accoglienza per gli studenti stranieri da poco in Italia? Questi interventi riescono a favorire l'inclusione degli studenti stranieri?
La scuola realizza percorsi di lingua italiana per gli studenti stranieri da poco in Italia? Questi interventi riescono a favorire il successo scolastico degli studenti stranieri?
La scuola realizza attivita' su temi interculturali e/o sulla valorizzazione delle diversita'? Qual e' la ricaduta di questi interventi sulla qualita' dei rapporti tra gli studenti?

Punti di Forza (Digitare al max 1500 caratteri)	Punti di Debolezza (Digitare al max 1500 caratteri)
Alla formulazione dei piani educativi individualizzati partecipano tutti gli insegnanti curricolari; i piani didattici personalizzati sono aggiornati con regolarità dal Coordinatore di classe. La Presidenza mantiene i rapporti con le famiglie.	Ad oggi non tutti i docenti in servizio presso il nostro Istituto hanno avuto modo/ occasione di frequentare un corso di formazione specifico in merito alla redazione di documenti Pei o PDP, ma sono comunque in grado di adattare la propria didattica per rispondere ad esigenze specifiche di apprendimento. Fino all'anno 2014/2015 la scuola disponeva di un referente unico che operava in accordo con i consigli di classe e le famiglie. Dall'anno 2015/2016 ogni coordinatore è referente della propria classe.

Subarea: Recupero e potenziamento

3.3.b Attivita' di recupero

3.3.b.1 Corsi di recupero organizzati dalle scuole


3.3.b.1 Corsi di recupero organizzati dalle scuole 2014-2015		
	Num.Tot.Corsi Attivi	Num.Tot.Ore Corsi
BSSL01500D	0	0
Totale Istituto	0	0
BRESCIA	9,2	74,9
LOMBARDIA	9,1	69,7
ITALIA	6,5	58,3

3.3.b.1 Corsi di recupero organizzati dalle scuole 2014-2015		
	Num.Tot.Corsi Attivi	Num.Tot.Ore Corsi
BSTD01500C	0	0
Totale Istituto	0	0
BRESCIA	9,2	74,9
LOMBARDIA	9,1	69,7
ITALIA	6,5	58,3

Domande Guida
Quali gruppi di studenti presentano maggiori difficolt� di apprendimento?
Quali interventi sono realizzati per rispondere alle difficolt� di apprendimento degli studenti?
Sono previste forme di monitoraggio e valutazione dei risultati raggiunti dagli studenti con maggiori difficolt�?
Gli interventi che la scuola realizza per supportare gli studenti con maggiori difficolt� sono efficaci?
In che modo la scuola favorisce il potenziamento degli studenti con particolari attitudini disciplinari?
Gli interventi di potenziamento realizzati sono efficaci?
Nel lavoro d'aula quali interventi individualizzati in funzione dei bisogni educativi degli studenti vengono utilizzati?
Quanto � diffuso l'utilizzo di questi interventi nelle varie classi della scuola?

Punti di Forza (Digitare al max 1500 caratteri)	Punti di Debolezza (Digitare al max 1500 caratteri)
<p>Attivazione di moduli di recupero ed approfondimento in itinere.</p> <p>Monitoraggio dei risultati in sede di consiglio di classe (con cadenza bimestrale).</p> <p>La scuola propone numerose attivit� realizzate dalla scuola per gli studenti che necessitano di inclusione. La scuola promuove il rispetto delle differenze e della diversit� culturale. Gli obiettivi educativi sono definiti e sono presenti modalit� di verifica degli esiti.</p>	<p>La scuola potrebbe potenziare maggiormente gli studenti con particolari attitudini disciplinari.</p>

Rubrica di valutazione e Motivazione del giudizio assegnato

Rubrica di Valutazione	
Criterio di qualità: La scuola cura l'inclusione degli studenti con bisogni educativi speciali, valorizza le differenze culturali, adegua l'insegnamento ai bisogni formativi di ciascun allievo attraverso percorsi di recupero e potenziamento.	Situazione della scuola
Le attività realizzate dalla scuola sono insufficienti a garantire l'inclusione degli studenti che hanno specifici bisogni formativi. La scuola non dedica sufficiente attenzione ai temi interculturali. La differenziazione dei percorsi didattici in funzione dei bisogni educativi degli studenti è assente o insufficiente, oppure singoli insegnanti realizzano percorsi differenziati in poche classi, senza forme di coordinamento delle attività a livello di scuola.	1 - Molto critica
	2 -
Le attività realizzate dalla scuola per gli studenti che necessitano di inclusione sono sufficienti. La qualità degli interventi didattici per gli studenti che necessitano di inclusione è in generale accettabile, ma ci sono aspetti da migliorare. Gli obiettivi educativi per questi studenti sono scarsamente definiti e il loro raggiungimento non viene monitorato. La scuola dedica un'attenzione appena sufficiente ai temi interculturali. La differenziazione dei percorsi didattici in funzione dei bisogni educativi degli studenti è sufficientemente strutturata a livello di scuola, ma andrebbe migliorata. Gli obiettivi educativi sono poco specifici e non sono presenti forme di monitoraggio e valutazione per verificarne il raggiungimento. Gli interventi individualizzati nel lavoro d'aula sono poco diffusi a livello di scuola.	3 - Con qualche criticità
	4 -
Le attività realizzate dalla scuola per gli studenti che necessitano di inclusione sono efficaci. In generale le attività didattiche sono di buona qualità, anche se ci sono aspetti che possono essere migliorati. Il raggiungimento degli obiettivi previsti per gli studenti che necessitano di inclusione sono costantemente monitorati. La scuola promuove il rispetto delle differenze e della diversità culturale. La differenziazione dei percorsi didattici in funzione dei bisogni educativi degli studenti è piuttosto strutturata a livello di scuola. Gli obiettivi educativi sono definiti e sono presenti modalità di verifica degli esiti, anche se non in tutti i casi. Gli interventi realizzati sono efficaci per un buon numero di studenti destinatari delle azioni di differenziazione. Gli interventi individualizzati nel lavoro d'aula sono piuttosto diffusi a livello di scuola.	5 - Positiva
	6 - 
Nelle attività di inclusione sono attivamente coinvolti diversi soggetti (docenti curricolari, di sostegno, tutor, famiglie, enti locali, associazioni) compreso il gruppo dei pari. Le attività didattiche per gli studenti che necessitano di inclusione sono di buona qualità. Il raggiungimento degli obiettivi previsti per gli studenti che necessitano di inclusione sono costantemente monitorati e a seguito di ciò, se necessario, gli interventi vengono rimodulati. La scuola promuove efficacemente il rispetto delle diversità. La differenziazione dei percorsi didattici in funzione dei bisogni educativi degli studenti è ben strutturata a livello di scuola; le attività rivolte ai diversi gruppi di studenti raggiungono tutti i potenziali destinatari. Gli obiettivi educativi sono ben definiti e sono adottate modalità di verifica degli esiti. Gli interventi realizzati sono efficaci per la maggioranza degli studenti destinatari delle azioni di differenziazione. In tutta la scuola gli interventi individualizzati sono utilizzati in maniera sistematica nel lavoro d'aula.	7 - Eccellente

Motivazione del giudizio assegnato

Un'attenzione speciale nei confronti del singolo studente per quanto concerne gli aspetti relazionali, con finalità di inclusività, fa parte del modus operandi dell'intero corpo docenti dell'Istituto ed è priorità operativa che vede nella figura del coordinatore di classe uno dei pilastri organizzativi. Oltre al monitoraggio costante delle dinamiche comportamentali del singolo e del gruppo, la scuola ha attivato, ed è sempre pronta ad attivare, misure speciali, coinvolgenti anche figure professionali esterne, per migliorare l'efficacia delle azioni messe in atto.

Nell'anno scolastico 2015/16 abbiamo incominciato un progetto di inclusione chiamato "Scuola Cattolica, Scuola Accogliente", un progetto progettato e finanziato dalla Congrega della Carità Apostolica.

3A.4 Continuita' e orientamento

Subarea: Continuita'

Domande Guida
Gli insegnanti di ordini di scuola diversi si incontrano per parlare della formazione delle classi?
Quali azioni realizza la scuola per garantire la continuita' educativa per gli studenti nel passaggio da un ordine di scuola all'altro?
La scuola monitora i risultati degli studenti nel passaggio da un ordine di scuola all'altro?
Gli interventi realizzati per garantire la continuita' educativa sono efficaci?

Punti di Forza (Digitare al max 1500 caratteri)	Punti di Debolezza (Digitare al max 1500 caratteri)
Attivazione di workshop che prediligano la formazione in situazione. Attività di open-day per gli alunni della scuola secondaria di primo grado. Visita e presentazione del Piano dell'offerta formativa alle scuole secondarie di primo grado. Nell'anno 2015/16 le iscrizioni da parte delle scuole secondarie di primi grado statali sono aumentate.	Entrambi gli istituti hanno maggiori contatti con scuole di primo grado paritarie più che statali.

Subarea: Orientamento

Domande Guida
La scuola realizza percorsi di orientamento per la comprensione di se' e delle proprie inclinazioni? Quali classi sono coinvolte? Questi percorsi coinvolgono tutte le sezioni/plessi della scuola?
La scuola realizza attivita' di orientamento finalizzate alla scelta del percorso scolastico/universitario successivo? Queste attivita' coinvolgono le realta' scolastiche/universitarie significative del territorio?
La scuola realizza attivita' di orientamento al territorio e alle realta' produttive e professionali?
La scuola organizza incontri/attivita' rivolti alle famiglie sulla scelta del percorso scolastico/universitario successivo?
Le attivita' di orientamento coinvolgono tutte le sezioni/plessi della scuola?
La scuola monitora quanti studenti seguono il consiglio orientativo? I consigli orientativi della scuola sono seguiti da un elevato numero di famiglie e studenti?

Punti di Forza (Digitare al max 1500 caratteri)	Punti di Debolezza (Digitare al max 1500 caratteri)
L'Istituto propone incontri di orientamento in uscita sulle attitudini del soggetto che compirà la scelta universitaria e/o lavorativa. L'attività predilige istituzioni scolastiche significative del territorio. Da quest'anno sono stati organizzati incontri con referenti di Università estere.	Le famiglie si fanno coinvolgere poco nelle attività di orientamento. Non si fa un monitoraggio sistematico sull'efficacia dei consigli orientativi.

Rubrica di valutazione e Motivazione del giudizio assegnato

Rubrica di Valutazione	
Criterio di qualità: La scuola garantisce la continuità dei percorsi scolastici e cura l'orientamento personale, scolastico e professionale degli studenti.	Situazione della scuola
Le attività di continuità e/o di orientamento sono assenti o insufficienti, oppure singoli insegnanti realizzano attività di continuità e/o orientamento limitatamente ad alcune sezioni, senza forme di coordinamento a livello di scuola.	1 - Molto critica
	2 -
Le attività di continuità presentano un livello di strutturazione sufficiente anche se sono prevalentemente orientate alla formazione delle classi. Le attività di orientamento coinvolgono almeno tutte le classi finali. La qualità delle attività proposte agli studenti è in genere accettabile, anche se per lo più limitate a presentare i diversi istituti scolastici/indirizzi di scuola superiore/corsi di studio universitari. La scuola non monitora i risultati delle proprie azioni di orientamento.	3 - Con qualche criticità
	4 -
Le attività di continuità sono ben strutturate. La collaborazione tra i docenti di ordini di scuola diversi è consolidata. La scuola realizza diverse attività finalizzate ad accompagnare gli studenti nel passaggio da un ordine di scuola all'altro. Le attività di orientamento sono ben strutturate e coinvolgono anche le famiglie. La scuola realizza percorsi finalizzati alla conoscenza di sé e delle proprie attitudini. Gli studenti dell'ultimo anno e le famiglie, oltre a partecipare alle presentazioni delle diverse scuole/indirizzi di studio universitario, sono coinvolti in attività organizzate nelle scuole dell'ordine successivo o nelle università. La scuola realizza attività di orientamento alle realtà produttive e professionali del territorio. La scuola monitora i risultati delle proprie azioni di orientamento; un buon numero di famiglie e studenti segue il consiglio orientativo della scuola.	5 - Positiva
	6 -
Le attività di continuità sono organizzate in modo efficace. La collaborazione tra docenti di ordini di scuola diversi è ben consolidata e si concretizza nella progettazione di attività per gli studenti finalizzate ad accompagnarli nel passaggio tra un ordine di scuola e l'altro / all'università. La scuola predispone informazioni articolate sul percorso scolastico dei singoli studenti e monitora gli esiti degli studenti nel passaggio da un ordine di scuola all'altro. La scuola realizza azioni di orientamento finalizzate a far emergere le inclinazioni individuali che coinvolgono più classi, non solo quelle dell'ultimo anno. Inoltre propone attività mirate a far conoscere l'offerta formativa presente sul territorio, anche facendo svolgere attività didattiche nelle scuole/università del territorio. La scuola ha compiuto una buona analisi delle inclinazioni individuali/attitudini degli studenti, tenendo conto di informazioni degli anni precedenti sulla propria popolazione studentesca e ha raccolto informazioni sui bisogni formativi del territorio. Le attività di orientamento sono ben strutturate e pubblicate e coinvolgono anche le famiglie. La scuola monitora i risultati delle proprie azioni di orientamento; la stragrande maggioranza delle famiglie e degli studenti segue il consiglio orientativo della scuola.	7 - Eccellente

Motivazione del giudizio assegnato

Le attività di continuità sono ben strutturate. La collaborazione tra i docenti di ordini di scuola diversi è migliorata e consolidata. La scuola realizza diverse attività finalizzate ad accompagnare gli studenti nel passaggio da un ordine di scuola all'altro.

3B Processi - Pratiche gestionali e organizzative

3B.5 Orientamento strategico e organizzazione della scuola

Subarea: Missione e obiettivi prioritari

Domande Guida
La missione dell'istituto e le priorit� sono definite chiaramente?
La missione dell'istituto e le priorit� sono condivise all'interno della comunit� scolastica? Sono rese note anche all'esterno, presso le famiglie e il territorio?

Punti di Forza (Digitare al max 1500 caratteri)	Punti di Debolezza (Digitare al max 1500 caratteri)
La missione della Cooperativa Foppa e le priorit� all'interno degli Istituti sulla diffusione della missione degli stessi sono evidenziate nel codice etico e nei PTOF, documenti resi disponibili a tutte gli utenti.	Nessuno.

Subarea: Controllo dei processi

Domande Guida
In che modo la scuola pianifica le azioni per il raggiungimento dei propri obiettivi?
In che modo la scuola monitora lo stato di avanzamento per il raggiungimento degli obiettivi? Quali meccanismi e strumenti di controllo sono adottati?

Punti di Forza (Digitare al max 1500 caratteri)	Punti di Debolezza (Digitare al max 1500 caratteri)
La scuola monitora il controllo dei processi attraverso questionari di soddisfazione rivolti agli studenti, alle famiglie e ai docenti. Quest'anno (2015/16) per la prima volta sono stati somministrati questionari online. I risultati sono stati ottimi. Le media delle risposte ai questionari delle famiglie � 8,78 per il Liceo e 9,06 per l'Istituto Tecnico; Le media delle risposte ai questionari degli alunni � 7,22 per il Liceo e 7,41 per l'Istituto tecnico; Le media delle risposte ai questionari dei docenti � 8,26 per il Liceo e 7,18 per l'Istituto Tecnico.	Solamente il 40% delle famiglie ha risposto al questionario di gradimento online.

Subarea: Organizzazione delle risorse umane

Domande Guida	
C'e' una chiara divisione dei compiti (o delle aree di attivita') tra i docenti con incarichi di responsabilita'?	
C'e' una chiara divisione dei compiti (o delle aree di attivita') tra il personale ATA?	


Punti di Forza (Digitare al max 1500 caratteri)	Punti di Debolezza (Digitare al max 1500 caratteri)
I ruoli con incarichi di responsabilità sono definiti dai mansionari aziendali (Dirigente scolastico, collaboratore vicario).	Mancanza di un documento di mansioni del Coordinatore di Classe.

Subarea: Gestione delle risorse economiche

Domande Guida	
Quale coerenza tra le scelte educative adottate (es. Piano dell'Offerta Formativa) e l'allocazione delle risorse economiche (es. programma annuale)?	
Le spese per i progetti si concentrano sulle tematiche ritenute prioritarie dalla scuola?	

Punti di Forza (Digitare al max 1500 caratteri)	Punti di Debolezza (Digitare al max 1500 caratteri)
L'ente gestore favorisce l'utilizzo di risorse economiche che valorizzano i due percorsi scolastici. In particolare l'anno scolastico 14/15 ha visto la ristrutturazione della sede dei due Istituti e l'implementazione e potenziamento delle tecnologie informatiche. Nell'estate 2016 ci saranno altri lavori di restauro e miglioramento della struttura: verrà restaurata una parte della facciata esterna, la palestra e infine il laboratorio linguistico sarà completamente rinnovato sia per quanto riguarda i device che i software che verranno utilizzati per ottimizzare l'apprendimento degli alunni.	Nessuna.

Rubrica di valutazione e Motivazione del giudizio assegnato

Rubrica di Valutazione		
Criterio di qualità: La scuola individua le prioritari da raggiungere e le persegue dotandosi di sistemi di controllo e monitoraggio, individuando ruoli di responsabilita' e compiti per il personale, convogliando le risorse economiche sulle azioni ritenute prioritari.	Situazione della scuola	
La missione della scuola e le prioritari non sono state definite oppure sono state definite in modo vago. Non sono presenti forme di controllo o monitoraggio delle azioni. La definizione delle responsabilita' e dei compiti tra le diverse componenti scolastiche e' poco chiara o non e' funzionale all'organizzazione delle attivita'. Le risorse economiche e materiali sono sottoutilizzate, oppure sono disperse nella realizzazione di molteplici attivita' e non sono indirizzate al raggiungimento degli obiettivi prioritari.		1 - Molto critica
		2 -
La scuola ha definito la missione e le prioritari, anche se la loro condivisione nella comunita' scolastica e con le famiglie e il territorio e' da migliorare. Il controllo e il monitoraggio delle azioni sono attuati in modo non strutturato. e' presente una definizione delle responsabilita' e dei compiti tra le diverse componenti scolastiche, anche se non tutti i compiti sono chiari e funzionali all'organizzazione delle attivita'. Le risorse economiche e materiali sono convogliate solo parzialmente nel perseguimento degli obiettivi prioritari dell'istituto.		3 - Con qualche criticita'
		4 -
La scuola ha definito la missione e le prioritari; queste sono condivise nella comunita' scolastica, con le famiglie e il territorio. La scuola utilizza forme di controllo strategico o monitoraggio dell'azione. Responsabilita' e compiti delle diverse componenti scolastiche sono individuati chiaramente. Una buona parte delle risorse economiche e' impiegata per il raggiungimento degli obiettivi prioritari della scuola. La scuola e' impegnata a raccogliere finanziamenti aggiuntivi oltre quelli provenienti dal MIUR.		5 - Positiva
		6 -
La scuola ha definito la missione e le prioritari e queste sono condivise nella comunita' scolastica, con le famiglie e il territorio. Per raggiungere tali prioritari la scuola ha individuato una serie di strategie e azioni. La scuola utilizza forme di controllo strategico o di monitoraggio dell'azione, che permettono di riorientare le strategie e riprogettare le azioni. Responsabilita' e compiti sono individuati chiaramente e sono funzionali alle attivita' e alle prioritari. Le risorse economiche e materiali della scuola sono sfruttate al meglio e sono convogliate nella realizzazione delle prioritari. La scuola e' impegnata a raccogliere finanziamenti aggiuntivi oltre quelli provenienti dal MIUR e li investe per il perseguimento della propria missione.		7 - Eccellente

Motivazione del giudizio assegnato

La scuola ha definito la missione e le prioritari; queste sono condivise nella comunita' scolastica, con le famiglie e il territorio. La scuola utilizza forme di controllo strategico o monitoraggio dell'azione. Responsabilita' e compiti delle diverse componenti scolastiche sono individuati chiaramente. Una buona parte delle risorse economiche e' impiegata per il raggiungimento degli obiettivi prioritari della scuola. In particolare la scuola ha migliorato gli ambienti di apprendimento, quali i laboratori artistici, informatici, scientifici e l'ambiente classe.

3B.6 Sviluppo e valorizzazione delle risorse umane

Subarea: Formazione

Domande Guida
La scuola raccoglie le esigenze formative dei docenti e del personale ATA?
Quali temi per la formazione la scuola promuove e perché (es. curriculum e competenze, bisogni educativi speciali, tecnologie didattiche, ecc.)?
Qual è la qualità delle iniziative di formazione promosse dalla scuola?
Quali ricadute hanno le iniziative di formazione nell'attività ordinaria della scuola?

Punti di Forza (Digitare al max 1500 caratteri)	Punti di Debolezza (Digitare al max 1500 caratteri)
Le attività di formazione hanno riguardato diversi aspetti nell'anno 2015-2016. Di seguito gli argomenti principali dei corsi di formazione: 1) la formazione sicurezza per il decreto 81/08; 2) l'inclusione nella scuola cattolica (all'interno del progetto "Scuola Cattolica Scuola Accogliente") 3) Didattica per competenze (in particolare per quanto riguarda la progettazione e valutazione): alla fine della formazione è stato somministrato un questionario di gradimento. I docenti hanno risposto in modo positivo alla proposta formativa.	Non tutti i docenti hanno una buona formazione sulle tecnologie informatiche.

Subarea: Valorizzazione delle competenze

Domande Guida
La scuola raccoglie le competenze del personale (es. curriculum, esperienze formative, corsi frequentati)?
Come sono valorizzate le risorse umane?
La scuola utilizza il curriculum o le esperienze formative fatte dai docenti per una migliore gestione delle risorse umane (es. assegnazione di incarichi, suddivisione del personale)?

Punti di Forza (Digitare al max 1500 caratteri)	Punti di Debolezza (Digitare al max 1500 caratteri)
Il curriculum specializzante e i corsi frequentati dai docenti vengono utilizzati nella distribuzione dei ruoli di coordinamento dei singoli docenti.	Non sempre possibile valorizzare e riconoscere economicamente il curriculum di formazione degli insegnanti. La distribuzione dei compiti, ruoli e incarichi di responsabilità non è sempre equilibrata ed omogenea. Talvolta l'assegnazione di certi compiti è demandata alla disponibilità del singolo insegnante piuttosto che a un'equa distribuzione degli incarichi. Questo accade perché molti dei nostri docenti non hanno una cattedra intera e prestano servizio in altre scuole paritarie.

Subarea: Collaborazione tra insegnanti


Domande Guida
La scuola incentiva la partecipazione dei docenti a gruppi di lavoro? Su quali tematiche? Con quali modalità organizzative (es. Dipartimenti, gruppi di docenti per classi parallele, gruppi spontanei, ecc.)?
I gruppi di lavoro composti da insegnanti producono materiali o esiti utili alla scuola?
La scuola mette a disposizione dei docenti spazi per la condivisione di strumenti e materiali didattici?
La condivisione di strumenti e materiali tra i docenti è ritenuta adeguata?

Punti di Forza (Digitare al max 1500 caratteri)	Punti di Debolezza (Digitare al max 1500 caratteri)
---	---

Sono attivi gruppi di lavoro che riguardano le discipline caratterizzanti ogni indirizzo. In particolare operano per la definizione di percorsi multi-disciplinari finalizzati alla realizzazione di eventi e manifestazioni promossi sul territorio. A Giugno i docenti hanno iniziato un percorso di formazione riguardante la didattica e la progettazione per competenze; a tale scopo sono stati fatti gruppi di lavoro per la pianificazione di un progetto multidisciplinare per l'anno scolastico 2016/17.

Attività di progettazione e raccordo con il territorio non al massimo delle potenzialità.

Rubrica di valutazione e Motivazione del giudizio assegnato

Rubrica di Valutazione		
Criterio di qualità: La scuola valorizza le risorse professionali tenendo conto delle competenze per l'assegnazione degli incarichi, promuovendo percorsi formativi di qualità, incentivando la collaborazione tra pari.	Situazione della scuola	
La scuola non promuove iniziative di formazione per i docenti, oppure le iniziative attivate non sono in relazione ai bisogni formativi del personale o sono di scarsa qualità. Non sono presenti gruppi di lavoro composti da docenti, oppure i gruppi non producono esiti utili alla scuola. Non ci sono spazi per la condivisione di materiali didattici tra docenti. Lo scambio e il confronto professionale tra docenti e' scarso.		1 - Molto critica
		2 -
La scuola promuove iniziative formative per i docenti. Le proposte formative sono di qualità sufficiente, anche se incontrano solo in parte i bisogni formativi dei docenti. Nella scuola sono presenti gruppi di lavoro composti da insegnanti, anche se la qualità dei materiali o degli esiti che producono e' disomogenea/da migliorare. Sono presenti spazi per la condivisione di materiali didattici, anche se la varietà e qualità dei materiali e' da incrementare. Lo scambio e il confronto professionale tra docenti e' presente ma non diffuso (es. riguarda solo alcune sezioni, solo alcuni dipartimenti, ecc.).		3 - Con qualche criticità
		4 -
La scuola realizza iniziative formative per i docenti. Le proposte formative sono di buona qualità e rispondono ai bisogni formativi dei docenti. La scuola valorizza il personale tenendo conto, per l'assegnazione di alcuni incarichi, delle competenze possedute. Nella scuola sono presenti gruppi di lavoro composti da insegnanti, che producono materiali o esiti di buona qualità. Sono presenti spazi per il confronto professionale tra colleghi, e i materiali didattici a disposizione sono vari e di buona qualità. La scuola promuove lo scambio e il confronto tra docenti.		5 - Positiva
		6 -
La scuola rileva i bisogni formativi del personale e ne tiene conto per la definizione di iniziative formative. Queste sono di qualità elevata. La formazione ha avuto ricadute positive sulle attività scolastiche. La scuola valorizza il personale assegnando gli incarichi sulla base delle competenze possedute. Nella scuola sono presenti più gruppi di lavoro composti da insegnanti, che producono materiali/strumenti di qualità eccellente, utili per la comunità professionale. Sono presenti spazi per il confronto tra colleghi, i materiali didattici disponibili sono molto vari, compresi quelli prodotti dai docenti stessi che sono condivisi. La scuola promuove efficacemente lo scambio e il confronto tra docenti.		7 - Eccellente

Motivazione del giudizio assegnato

L'Istituto ha un forte potenziale formativo per il proprio corpo docenti in quanto il medesimo Ente gestisce oltre 200 corsi di formazione, sotto la denominazione SAN CLEMENTE, con professionisti a disposizione di tutti gli insegnanti.

3B.7 Integrazione con il territorio e rapporti con le famiglie

Subarea: Collaborazione con il territorio

3.7.d Raccordo scuola e lavoro

3.7.d.1 Presenza di stage

Presenza di stage 2015-2016			
	SI	NO	
BSSL01500D			X
BRESCIA	8,0		91,0
LOMBARDIA	9,0		90,0
ITALIA	10,0		89,0

Presenza di stage 2015-2016			
	SI	NO	
BSTD01500C		X	
BRESCIA	8,0		91,0
LOMBARDIA	9,0		90,0
ITALIA	10,0		89,0

Domande Guida
Quali accordi di rete e collaborazioni con soggetti pubblici o privati ha la scuola? Per quali finalita'?
Qual e' la partecipazione della scuola nelle strutture di governo territoriale?
Quali ricadute ha la collaborazione con soggetti esterni sull'offerta formativa?
Qual e' la presenza nelle scuole del secondo ciclo di stage, di collegamenti o di inserimenti nel mondo del lavoro?

Punti di Forza (Digitare al max 1500 caratteri)	Punti di Debolezza (Digitare al max 1500 caratteri)
<p>Entrambi gli Istituti mantengono attivo il percorso di alternanza scuola lavoro, canale principale di collegamento con il territorio. Collaborano con Istituzioni locali e regionali (ASL, Polizia locale, Fondazione Cariplo...) per la realizzazione di progetti sul tema della salute, prevenzione e tutela dell'ambiente. Il Liceo tutti gli anno partecipa in modo attivo ad un evento che si svolge sul nostro territorio bresciano, la sfilata di fine anno. Quest'anno per la prima volta abbiamo coinvolto anche l'Istituto Piamarta.</p> <p>Il Gruppo Foppa, di cui fanno parte entrambi gli Istituti, da gennaio 2015 offre una nuova proposta (IL SERVIZIO al lavoro) per l'inserimento o il rientro nel mercato del lavoro di giovani che possono sfruttare anche i ragazzi che si diplomano nei nostri Istituti. IL SERVIZIO al lavoro è accreditato dalla Regione e indirizzato ai singoli lavoratori, a cui sono dedicate le attività di orientamento, formazione, accompagnamento con tirocini, percorsi di assunzione in azienda.</p>	Nessuno.


Subarea: Coinvolgimento delle famiglie

Domande Guida	
In che modo le famiglie sono coinvolte nella definizione dell'offerta formativa?	
Ci sono forme di collaborazione con i genitori per la realizzazione di interventi formativi?	
La scuola coinvolge i genitori nella definizione del Regolamento d'istituto, del Patto di corresponsabilita' o di altri documenti rilevanti per la vita scolastica? La scuola realizza interventi o progetti rivolti ai genitori (es. corsi, conferenze)?	
La scuola utilizza strumenti on-line per la comunicazione con le famiglie (es. registro elettronico)?	

Domande Guida	
In che modo le famiglie sono coinvolte nella definizione dell'offerta formativa?	
Ci sono forme di collaborazione con i genitori per la realizzazione di interventi formativi?	
La scuola coinvolge i genitori nella definizione del Regolamento d'istituto, del Patto di corresponsabilita' o di altri documenti rilevanti per la vita scolastica? La scuola realizza interventi o progetti rivolti ai genitori (es. corsi, conferenze)?	
La scuola utilizza strumenti on-line per la comunicazione con le famiglie (es. registro elettronico)?	

Punti di Forza (Digitare al max 1500 caratteri)	Punti di Debolezza (Digitare al max 1500 caratteri)
<p>Il coinvolgimento delle famiglie avviene attraverso la firma di una dichiarazione di intenti al momento dell'iscrizione con cui il genitore s'impegna al rispetto della proposta formativa.</p> <p>Organizzazione di incontri su tematiche sociali, per condividere i progetti e i percorsi di alternanza scuola lavoro. Un clima di scambio, collaborazione e confronto rinnova costantemente tutte le componenti della scuola (docenti, studenti e famiglie).</p>	<p>Sensibilizzazione delle famiglie all'utilizzo del registro on line.</p> <p>Mancanza di riscontro della presa visione da parte delle famiglie delle comunicazioni pubblicate sul registro elettronico o sul sito della scuola.</p> <p>Alla fine dell'anno scolastico 2015/16 sono stati somministrati questionari di gradimento ai genitori di entrambi gli Istituti: hanno risposto solamente il 40% delle famiglie.</p>

Rubrica di valutazione e Motivazione del giudizio assegnato



Rubrica di Valutazione	
Criterio di qualità: La scuola svolge un ruolo propositivo nella promozione di politiche formative territoriali e coinvolge le famiglie nella definizione dell'offerta formativa.	Situazione della scuola
La scuola non partecipa a reti e non ha collaborazioni con soggetti esterni, oppure le collaborazioni attivate non hanno una ricaduta per la scuola. La scuola (secondo ciclo) non attiva stage e collegamenti con il mondo del lavoro. La scuola non coinvolge i genitori nel progetto formativo oppure le modalita' di coinvolgimento adottate risultano non efficaci.	1 - Molto critica
	2 -
La scuola partecipa a reti e/o ha collaborazioni con soggetti esterni, anche se alcune di queste collaborazioni devono essere maggiormente integrate con la vita della scuola. La scuola (secondo ciclo) ha intrapreso percorsi per promuovere stage e inserimenti lavorativi ma in modo occasionale e non sistematico. La scuola coinvolge i genitori a partecipare alle sue iniziative, anche se sono da migliorare le modalita' di ascolto e collaborazione.	3 - Con qualche criticita'
	4 -
La scuola partecipa a reti e ha collaborazioni con soggetti esterni. Le collaborazioni attivate sono integrate in modo adeguato con l'offerta formativa. La scuola e' coinvolta in momenti di confronto con i soggetti presenti nel territorio per la promozione delle politiche formative. La scuola (secondo ciclo) propone stage e inserimenti lavorativi per gli studenti. La scuola coinvolge i genitori a partecipare alle sue iniziative, raccoglie le idee e i suggerimenti dei genitori.	 5 - Positiva
	6 -
La scuola partecipa in modo attivo o coordina reti e ha collaborazioni diverse con soggetti esterni. Le collaborazioni attivate contribuiscono in modo significativo a migliorare la qualita' dell'offerta formativa. La scuola e' un punto di riferimento nel territorio per la promozione delle politiche formative. La scuola (secondo ciclo) ha integrato in modo organico nella propria offerta formativa esperienze di stage e inserimenti nel mondo del lavoro, anche con ricadute nella valutazione del percorso formativo degli studenti. La scuola dialoga con i genitori e utilizza le loro idee e suggerimenti per migliorare l'offerta formativa. Le famiglie partecipano in modo attivo alla vita della scuola e contribuiscono alla realizzazione di iniziative di vario tipo.	7 - Eccellente

Motivazione del giudizio assegnato

Lista Indicatori Scuola - Sezione: Processi	
Modulo_Progettazione AFM	M0101 - Rev. 02 del 20.06.14 - Scheda Progetto_AFM.pdf
Modulo_Progettazione_Liceo	M0101 - Rev. 02 del 20.06.14 - Scheda Progetto_Liceo.pdf
Griglia di Valutazione	66167_3A_31_3_Griglia_valutazione (2).pdf
Griglia Valutazione Comportamento	161354_2_23_0_VALUTAZIONE_DEL_COMP ORTAMENTO.pdf
Codice Etico	66080_3B_35_1_Codice_Etico_231_Foppa_Group_agg.pdf
Questionario di gradimento (Famiglie)	M0212 -Rev. 01 del 10.04.16 - Questionario famiglie Liceo-piamarta.pdf
Questionario di gradimento (Alunni)	M0211 - Rev. 01 del 10.04.16 - questionario alunni-liceo-piamarta.pdf
Questionario di gradimento (Docenti)	M0213 - Rev. 01 del 10.04.16 - questionario docenti Liceo-Piamarta.pdf

5 Individuazione delle priorità

Priorità e Traguardi


ESITI DEGLI STUDENTI		DESCRIZIONE DELLA PRIORITA' (max 150 caratteri spazi inclusi)	DESCRIZIONE DEL TRAGUARDO (max 150 caratteri spazi inclusi)
	Risultati scolastici		
	Risultati nelle prove standardizzate nazionali	Miglioramento degli esiti delle prove INVALSI, soprattutto in matematica.	Raggiungimento graduale degli standard lombardi.
	Competenze chiave e di cittadinanza	Motivare i docenti, anche tramite una formazione mirata, ad impostare la didattica disciplinare per competenze	Progettazione e attuazione di situazioni di compito (almeno due per classe) e documentazione del percorso
		Elaborazione di schede di osservazione più strutturate che consentano una valutazione più oggettiva.	Valutazione dei livelli raggiunti dai singoli allievi e confronto dei dati. Ricaduta sulla programmazione dell'a.s. successivo.
	Risultati a distanza		



Motivare la scelta delle priorità sulla base dei risultati dell'autovalutazione (max 1500 caratteri spazi inclusi)

La priorità principale sarà migliorare le prestazioni nelle prove INVALSI data la discrepanza tra i risultati delle PROVE INVALSI e gli standard LOMBARDI.

La seconda priorità sarà migliorare il lavoro sulle competenze, oltre che ottemperare sempre meglio la normativa europea, implementeremo la didattica laboratoriale così da favorire una metodologia di lavoro utilizzabile nei vari contesti della vita.

Obiettivi di processo

AREA DI PROCESSO		DESCRIZIONE DELL'OBIETTIVO DI PROCESSO (max 150 caratteri spazi inclusi)
	Curricolo, progettazione e valutazione	<p>Competenze: progettazione di situazioni di compito nelle riunioni di area; dedicare una parte dei consigli di classe alla valutazione per competenze.</p> <p>Innovazione nelle pratiche didattiche soprattutto nell'area logico-matematica: utilizzo delle NT, cooperative learning e peer education.</p> <p>Invalsi: dedicare ore di approfondimento per l'allenamento alla tipologia prevista fin dalla classe prima.</p> <p>Invalsi: ricaduta degli esiti delle prove sulla valutazione curricolare.</p>

	Ambiente di apprendimento	Potenziamento dell'utilizzo degli strumenti della didattica multimediale (Priorità Competenze)
		Utilizzo dell'iPad per fare simulazioni di prove invalsi (Priorità Invalsi)
	Inclusione e differenziazione	
	Continuita' e orientamento	
	Orientamento strategico e organizzazione della scuola	
	Sviluppo e valorizzazione delle risorse umane	Valorizzazione della figura del Coordinatore mediante validazione dei suoi compiti nel collegio dei docenti.
	Integrazione con il territorio e rapporti con le famiglie	

Indicare in che modo gli obiettivi di processo possono contribuire al raggiungimento delle priorità (max 1500 caratteri spazi inclusi)

Prove INVALSI: L'allenamento alla modalità delle prove INVALSI sia in matematica che in Italiano sin dal primo anno e con l'ausilio delle tecnologie multimediali e naturalmente la ricaduta sulla valutazione curricolare degli esiti, favorirà il raggiungimento dello standard regionale.

COMPETENZE CHIAVE E DI CITTADINANZA: La modificazione del modulo relativo alla progettazione multidisciplinare aiuterà la progettazione della didattica per competenze quindi anche la programmazione di situazioni di compito (progettate nelle riunioni di area e monitorate anche durante gli scrutini).